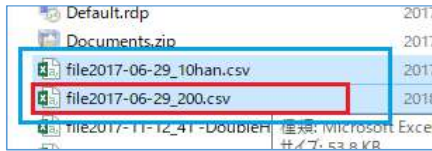


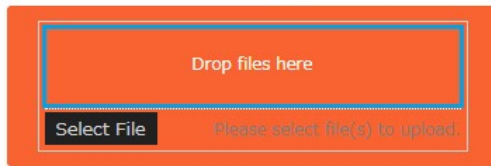
## C S Vファイルのドロップ方法

- 1 青い枠がCSVファイルを2つ選択した場面です  
ここで赤い枠をマウスで掴んだと仮定します



- 2 掴んだCSVファイルを下記の青い枠にドロップします

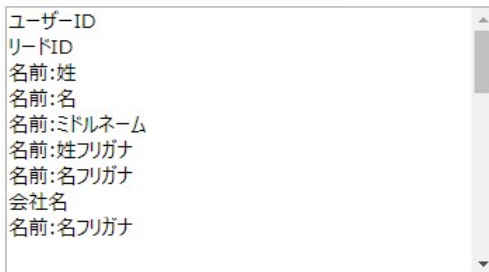
### 1. CSVファイルをふたつ指定



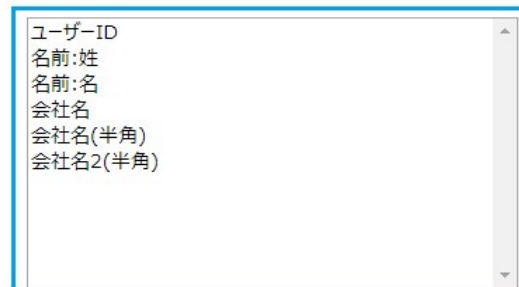
↑ CSVファイルを2つ「Drop files here」に置いてね ↑

- 3 突合キーを選択するボックスの右側に上記1で掴んだ赤枠のCSVファイルのヘッダー名が列挙されます  
この右側のボックスにあるCSVファイルが左側のボックスとの存在を突合キーによって確認し、一致リスト、不一致リストへ振り分けられます（※左側のボックスのCSVファイルは振り分けられません）

### 2. 突合したいキーを選択してください



↑ Shiftキー、Ctrlキーを押しながら複数選択可 ↑



↑ Shiftキー、Ctrlキーを押しながら複数選択可 ↑

突合順を決定する

もし、左側のボックスを一致リスト、不一致リストへ出力したい場合は、上記1で掴むCSVファイルを逆にドロップしてください。

以上